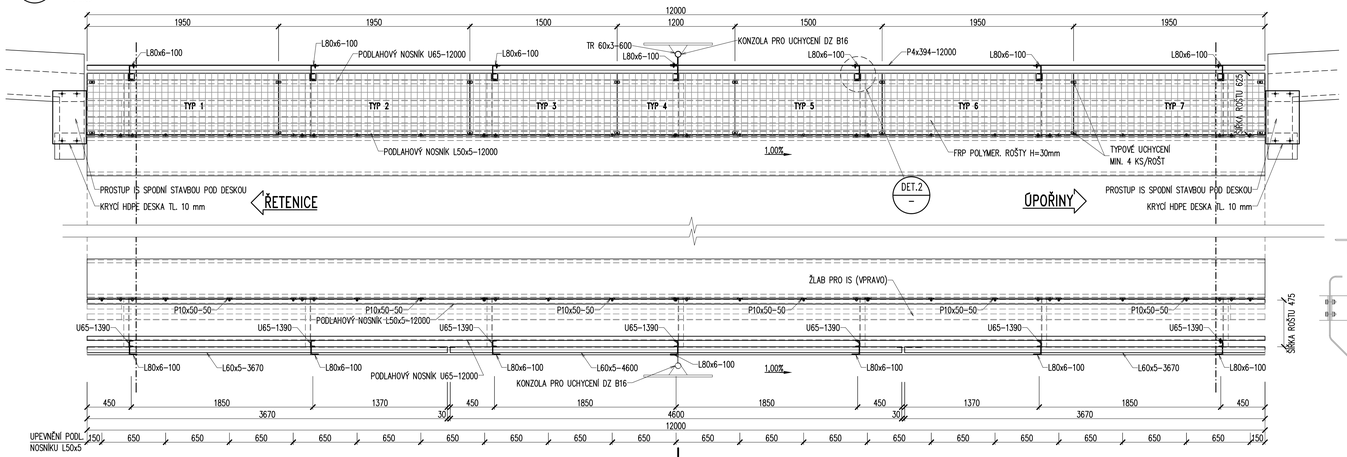
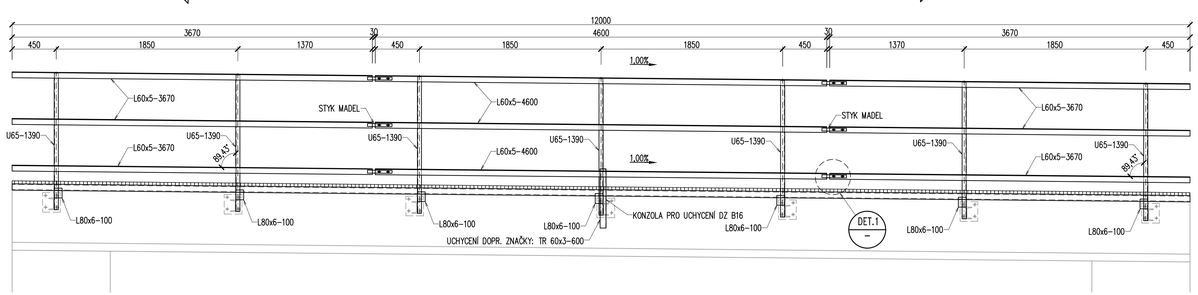
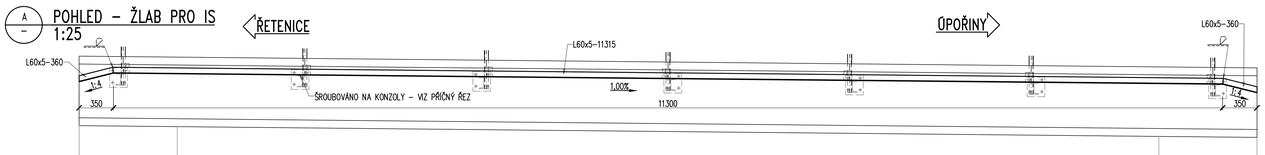
PŮDORYS
1:25



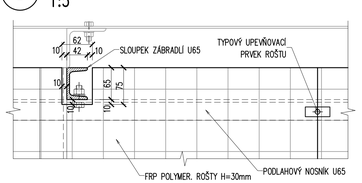
POHLED
1:25



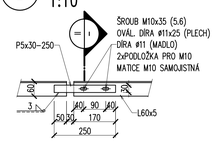
POHLED – ŽLAB PRO IS
1:25



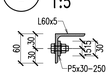
VÝŘEZ PRO SLOUPEK ZÁBRADLÍ
1:5



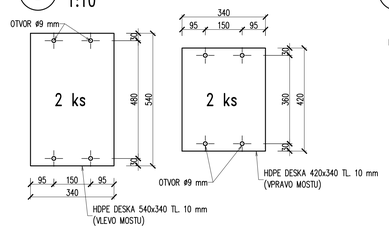
DETAIL STYKU MADEL
1:10



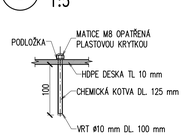
ŘEZ
1:5



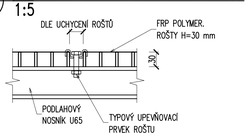
KRYCÍ DESKY – 4 ks
1:10



KOTVENÍ KRYCÍ DESKY
1:5

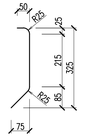


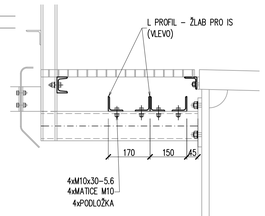
VZOROVÝ DETAIL UCHYCENÍ ROŠTŮ
1:5



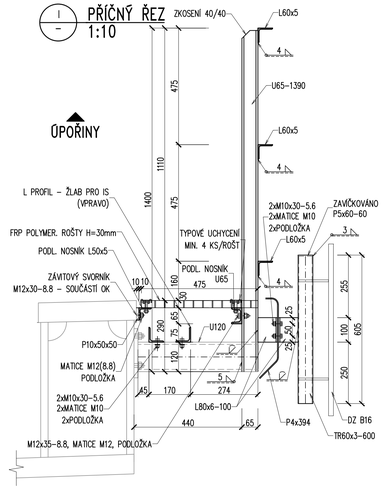
VÝKAZ SPOJOVACÍHO MATERIÁLU		
PRVEK	ks	Norma
CHEM. KOTVA M8x125+MAT.+PODL.	16	Kotvy do betonu
PLASTOVÁ KRYTKA NA MATICI M8	16	

TVAR KRYCÍHO PLECHU
1:10

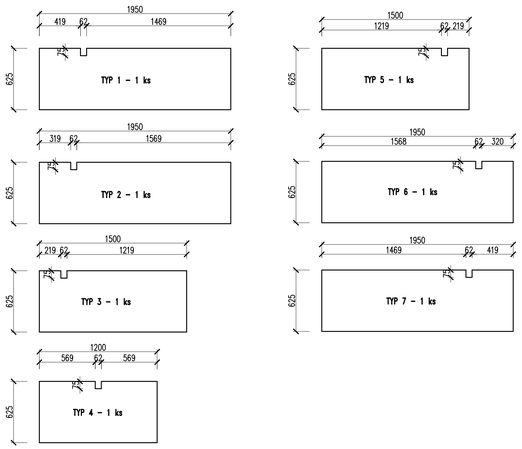




PŘÍČNÝ ŘEZ
1:10



TVARY ROŠTŮ
1:25



VÝKAZ - FRP POLYMER. ROŠTY							
PROFIL	DL. (PL.)	KS	CELK. DL.(PL.)	HMOTNOST [kg]			POZNÁMKA
mm	m (m^2)		m (m^2)	m (m^2), ks	1 ks	CELKEM	
KOMPOZITNÍ ROŠTY							
ROŠT 30 1000 - 1 985	1,985	11	21,835	14,600	29,0	318,8	TYP 1-7
Upevňovací prvek roštu		32					
PLOCHA CELKEM						**22 m^2**	
HMOTNOST CELKEM						**319 kg**	

OCEL
ZÁBRADLÍ S235 JR
PODLAHOVÉ NOSNÍKY S235 JR
KRYCÍ PLECH S235 JRC
ŠROUBY 5.6, 8.8
KOTVY DO BETONU A4-70

POZNÁMKY:
1. OK JE ZAŘAZENA DO TŘÍDY PROVÁDĚNÍ EXC2 DLE ČSN EN 1090-2. POŽADAVKY NA MATERIÁL VIZ TZ.
2. PROTIKOROZNÍ OCHRANA – VIZ PROJEKT PROTIKOROZNÍ OCHRANY.
3. KOUTOVÉ SVARY BUDOU OVÁŘENY PO CELÉM OBVODU PRVKU.
4. VŠECHNY HRANY BUDOU ZAOBLENY NA POLOMĚR R=2 mm.
5. NA PODLAHY BUDOU POUŽITY FRP POLYMEROVÉ ROŠTY H = 30mm.
6. PODÉLNÉ ROZMĚRY A POČET DÍLŮ MOHOU BÝT UPRAVENY DLE SYSTÉMU ZHOTOVITELE.
7. KAŽDÝ ROŠT BUDE PŘICHYCEN MIN. 4 KS UPEVŇOVACÍCH PRVKŮ.
8. TVARY ROŠTŮ VYKRESLENY BEZ UVAŽOVÁNÍ SPÁR, VYKÁZANÝ ROZMĚRY NAKOUPENÝCH TABULÍ.
9. OTVORY V PODLAHOVÝCH NOSNÍCÍCH PRO PŘIPOJENÍ ROŠTŮ BUDOU VRTÁNY PŘED ZŘÍZENÍM PKO DLE POUŽITÝCH DÍLŮ ROŠTŮ.
10. TYP UPEVŇOVACÍCH PRVKŮ BUDE URČEN ZHOTOVITELEM.
11. ROŠTY A JEJICH UPEVNĚNÍ BUDOU OPATŘENY SYSTÉMEM PROTI KRÁDEŽI.
12. TVARY ROŠTŮ NA PRAVÉ STRANĚ MOSTU SE LIŠÍ POUZE JEJICH ŠÍŘKOU.
13. KRYCÍ HDPE DESKY TL. 10 mm (PRVKY PRO ZAKRYTÍ PROSTUPŮ IS SPODNÍ STAVBOU) BUDOU V CELKOVÉM POČTU 4 KS.
14. CHEMICKÉ KOTVY BUDOU DODÁNY V NEREZOVÉM PROVEDENÍ A4–70.

OK - VÝKAZ KONSTRUKČNÍ OCELI - ZÁBRADLÍ, PODLAHY, ŽLAB PRO IS

PROFIL	DL. (PL.)	KS	CELK. DL.(PL.)	HMOTNOST [kg]		NÁTĚR. PLOCHA		POZNÁMKA
mm	m (m^2)		m (m^2)	m (m^2), ks	CELKEM	m^2/bm	CELKEM m^2	
L 60 x 5 - 3 670	3,670	12	44,040	4,570	201,3	0,2	10,6	S235 JR Madlo
L 60 x 5 - 4 600	4,600	6	27,600	4,570	126,1	0,2	6,6	S235 JR Madlo
L 60 x 5 - 11 315	11,315	6	67,890	4,570	310,3	0,2	16,3	S235 JR Žlab pro IS
L 60 x 5 - 360	0,360	12	4,320	4,570	19,7	0,2	1,0	S235 JR Žlab pro IS
U65 - 1 390	1,390	14	19,460	7,090	138,0	0,3	5,4	S235 JR Sloupek
U65 - 12 000	12,000	2	24,000	7,090	170,2	0,3	6,7	S235 JR Podlahový nosník
L 50 x 5 - 12 000	12,000	2	24,000	3,850	92,4	0,2	4,8	S235 JR Podlahový nosník
P 10 x 50 - 50	(0,003)	38	(0,095)	(78,500)	7,5	--	0,3	S235 JR Upevnění podl. nosníku
L 80 x 6 - 100	0,100	16	1,600	7,340	11,7	0,3	0,5	S235 JR Upevnění krycího plechu
P 5 x 30 - 250	(0,008)	12	(0,090)	(39,250)	3,5	--	0,2	S235 JR Styky madel
P 4 x 394 - 12 000	4,728	2	(9,456)	(31,400)	296,9	--	19,1	S235 JRC Krycí plech
P 5 x 60 - 60	(0,004)	2	(0,007)	(39,250)	0,3	--	0,0	S235 JR Víčko hrubky konzoly
TR 60 x 3 - 600	0,600	2	1,200	4,220	5,1	0,2	0,2	S235 JR Konzola pro značku
CELKEM								
S235 JR					**1 383 kg**		**72 m^2**	
CELKEM					**1 383 kg**		**72 m^2**	
SVARY (3%)					**41 kg**			
HMOTNOST CELKEM					**1 424 kg**			
NÁTĚROVÁ PLOCHA CELKEM							**72 m^2**	

VÝKAZ SPOJOVACÍHO MATERIÁLU		
PRVEK	ks	Norma
ŠROUB M10x30 - 5.6	70	ČSN EN ISO 4014 Kryc. plech + žlab IS
ŠROUB M10x35 - 5.6	24	ČSN EN ISO 4014 Styky madel
ŠROUB M12x35 - 8.8	14	ČSN EN ISO 4014 Podlahový nosník
MATICE M10 (5.6)	70	ČSN EN ISO 4034 Kryc. plech + žlab IS
MATICE M10 (5.6) SAMOJISTNÁ	24	ČSN EN ISO 4034 Styky madel
MATICE M12 (8.8)	52	ČSN EN ISO 4034 Podlahový nosník
PODLOŽKA PRO M10	108	ČSN EN ISO 7089 Styk madel, upev. plech
PODLOŽKA PRO M12	52	ČSN EN ISO 7089 Podlahový nosník

Ministerstvo dopravy
Státní fond dopravní infrastruktury

Jiná ověření:

Paré:

Orientační schéma:

Razítko oprávněné osoby:

Podpis: Datum:

Revize:	Datum:	Popis:	Kontroloval:
[000]	[10.02.2022]	[Definitivní odevzdání dokumentace]	[Ing. Libor Marek]

Stavebník/Investor:	**Správa železnic, státní organizace**
Adresa:	Dlážděná 1003/7, 110 00 Praha 1
Zástupce investora:	Stavební správa západ
Adresa:	Sokolovská 1055/278, 100 00 Praha 0

Zhotovitel díla:	**TOP CON SERVIS s.r.o.**
Adresa:	Ke Stírce 1824/56, 182 00 Praha 8
Kontakt:	T: +420 284 021 740
	E: topcon@topcon.cz
Zhotovitel objektu:	**TOP CON SERVIS s.r.o.**
Adresa:	Ke Stírce 1824/56, 182 00 Praha 8
Kontakt:	T: +420 284 021 740
	E: topcon@topcon.cz
Hlavní projektant (HIP):	Ing. Štěpán Jakeš — Specialista: Ing. Libor Marek

Název stavby/akce:	**Rekonstrukce mostu v km 3,286 trati 0671 Řetenice (mimo) - Úpořiny (mimo)**		Označení investora: S631900247
Název části:	Mosty		Označení zhotovitele: 38-21
Název objektu/dílčí části:	**Rekonstrukce mostu**		Označení části: D.2.1.4
Název přílohy:	**OK - zábradlí na NK, podlahy**		Označení objektu/komplexu: **SO 20-01**
Název dílčí části přílohy:			Číslo přílohy: **2 0.5.2**
Odpovědný projektant:	Zpracovatel přílohy:	Měřítko: 1:25,1:10,1:5	Stupeň dokumentace:
Ing. Štěpán Jakeš	Bc. Michal Lipert	Formáty: 10A4	**DUSP+PDPS**
Kraj:	Katastrální území:	TUDU:	**Smluvní datum zpracování: 12/2021**
Ústecký	Teplice [766003]	0671 04	

Smluvní množina: S I K J S 0 2 4 7 ... Stupeň dokumentace: Část: Objekt: Podčást: Příloha: Zkratka: S I K J S 0 2 4 7 ... D U S P ... K A K A ... K A K A K A K A K A K A ... K A K A ... D U S P

[Prostor pro další informace]